

TODOS LOS TRÁMITES  
**son gratuitos**



**Mi ANSES**  
Trámites y consultas por internet  
[www.anses.gov.ar](http://www.anses.gov.ar)



**Número Gratuito**  
Lunes a Viernes 8 a 20 hs.



@ansesgob



/ansesgob

### IMPORTANTE

La opción de solicitud de créditos a través de la web está disponible solo para los titulares de Asignación Universal por Hijo para Protección Social.

### CÓMO SOLICITAR UN CRÉDITO DESDE LA WEB

- 1) Ingresar en la web de ANSES (<http://www.anses.gov.ar/>) y desde ahí seleccionar **MI ANSES**.



 MI ANSES TRÁMITES	 TURNOS ONLINE	 CONSTANCIA DE CUIL	 FECHA Y LUGAR DE COBRO	 CONSULTA DE EXPEDIENTE
 CALENDARIO DE PAGOS	 SENTENCIAS	 CODEM	 CERTIFICACIÓN NEGATIVA	 CONSULTA LIQ. ASIGNACIONES FAMILIARES

- 2) Ingresar CUIL y clave si ya tiene, o elegir la opción [Crear Clave de la Seguridad Social](#). Para más información sobre cómo crear la clave, puede ingresar a **Manual de Usuario de Clave de la Seguridad Social**.

### INGRESAR A MI ANSES

Número de CUIL

Clave de la Seguridad Social

[¿Olvidó su clave?](#)

[¿Desea cambiarla?](#)

Si utiliza una PC de uso público haga click en la imagen del teclado para ingresar su clave.

**Iniciar Sesión**

Si Ud no cuenta con una clave de la Seguridad Social, puede solicitarla aquí mismo.

[Crear Clave de la Seguridad Social >](#)

Si ya ha creado una clave, antes de ingresar a **MI ANSES** debe habilitarla.

[Habilitar Clave de la Seguridad Social >](#)

Más opciones

- [Manual del Usuario de Clave de la Seguridad Social](#)
- [Otros trámites en línea](#)

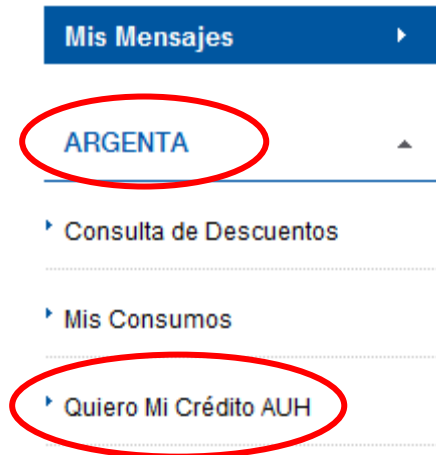
3) Una vez ingresado CUIL y Clave, le mostrará los datos del titular.

The screenshot shows the ANSES user interface. At the top left is the ANSES logo with the slogan "Con cada argentino, siempre." and the text "ZERPA CLARA". On the top right, it says "Jueves, 10 de Agosto de 2017" and has buttons for "Mi ANSES" and "Salir". Below this, the user's CUIL is "27 02020202 9", email is "NAYRA@PRUEBA.COM", and phone number is "11 9015 9015". A horizontal bar displays personal data: Documento: DU 46563813, Sexo: Femenino, Fecha de Nacimiento: 10/10/1970, Edad: 46, Estado Civil: SOLTERO, Nacionalidad: ARGENTINA. Below that, it shows "Dirección: CALLE - 758", "Piso:", "Departamento:", "Provincia: BUENOS AIRES", "Localidad: LA PLATA", and "Código Postal: 1900". A navigation menu on the left includes "Mis Mensajes" and "ARGENTA". The main content area is titled "MI ANSES" and contains the text: "Esta sección de nuestro sitio web le permite realizar consultas y trámites de manera segura, rápida y centralizada. Aquí encontrará toda su información personal y laboral registrada en la ANSES. Por ello, le recomendamos verificar que sus datos de domicilio y contacto se encuentren actualizados, a fin de recibir correctamente todas las notificaciones e información sobre sus prestaciones." To the right, there is a section for "ÚLTIMAS CONSULTAS" with one item: "01. Quiero Mi Crédito".

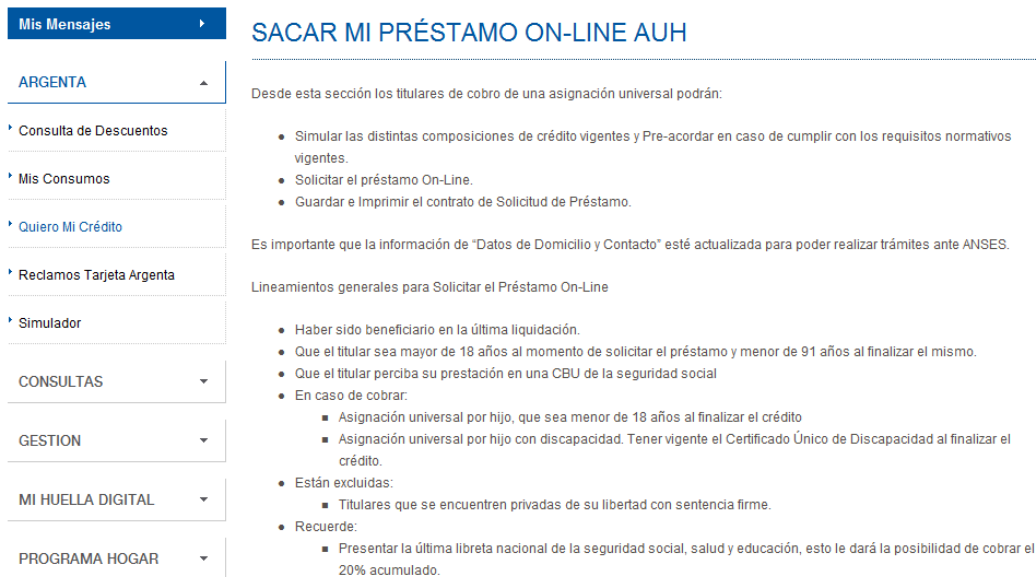
La siguiente pantalla indica cómo actualizar sus datos personales.

This screenshot shows the "MI ANSES" dashboard with a focus on updating personal data. On the left, there is a vertical menu with options: "Mis Mensajes", "ARGENTA", "CONSULTAS", "GESTION", "MI HUELLA DIGITAL", "PROGRAMA HOGAR", and "REPARACION HISTORICA". The main content area is titled "MI ANSES" and contains the following text: "Esta sección de nuestro sitio web le permite realizar consultas y trámites de manera segura, rápida y centralizada. Aquí encontrará toda su información personal y laboral registrada en la ANSES. Por ello, le recomendamos verificar que sus datos de domicilio y contacto se encuentren actualizados, a fin de recibir correctamente todas las notificaciones e información sobre sus prestaciones." Below this, it says: "Para ingresar a sus 'Datos de Domicilio y Contacto' haga clic en el ícono [phone icon] ubicado en el extremo superior derecho de la pantalla." Then, it adds: "También puede consultar si los datos de su grupo familiar están registrados y actualizados en la base de datos de ANSES, haciendo clic en el ícono [family icon]." Finally, it states: "Es importante que toda la información esté actualizada para poder realizar trámites ante ANSES."

4) Seleccionar la opción **ARGENTA / Quiero mi Crédito AUH**



5) La siguiente pantalla explica las principales características del crédito y cómo solicitarlo. Deberá ingresar el número de trámite de su DNI vigente como muestra la imagen. El aplicativo verificará que sea correcto y en caso de serlo, permitirá continuar.



Tramite N° / Of. ident.



Continuar

Cancelar

- 6) A continuación se muestran los hijos relacionados por los que puede solicitar un préstamo. Presionar **Continuar**.

Beneficios del Titular

Apellido y Nombre	Fecha de nacimiento	Edad
MARTINEZ JORGE	1/05/2010	7

Continuar

Cancelar

- 7) Seleccionar el **Plan de Cuotas** que podrán ser 12 o 24, tildando la opción elegida donde muestra la imagen. Ingresar el **Monto** deseado de acuerdo al máximo disponible para cada plan de cuotas.

Prestamos disponibles

Cantidad de cuotas	TNA	Desde	Hasta	Seleccione
12	24,0000 %	1000	3000	<input type="checkbox"/>
24	24,0000 %	1000	5000	<input type="checkbox"/>

Monto \$  **Calcular**

- 8) Luego, seleccionar **Calcular**. El aplicativo mostrará el detalle de cuotas del préstamo. En el ejemplo muestra un préstamo de \$2.000 en 12 cuotas.

**Prestamos disponibles**

Cantidad de cuotas	TNA	Desde	Hasta	Seleccione
12	24,0000 %	1000	3000	<input checked="" type="checkbox"/>
24	24,0000 %	1000	5000	<input type="checkbox"/>

Monto \$

**Cuotas**

CFTEA: 24,6300% - CFTNA: 22,2200%

Cuota	Intereses	Amortización	Total Amortizado	Amortización Remanente	Cuota Pura	Gastos Operativos	Total a Pagar
1	40,00	149,12	149,12	1.850,88	189,12	1,83	190,95
2	37,02	152,10	301,22	1.698,78	189,12	1,81	190,93
3	33,98	155,14	456,36	1.543,64	189,12	1,80	190,92
4	30,87	158,25	614,61	1.385,39	189,12	1,79	190,91
5	27,71	161,41	776,02	1.223,98	189,12	1,78	190,90
6	24,48	164,64	940,66	1.059,34	189,12	1,77	190,89
7	21,19	167,93	1.108,59	891,41	189,12	1,75	190,87
8	17,83	171,29	1.279,88	720,12	189,12	1,74	190,86
9	14,40	174,72	1.454,60	545,40	189,12	1,73	190,85
10	10,91	178,21	1.632,81	367,19	189,12	1,71	190,83
11	7,34	181,78	1.814,59	185,41	189,12	1,70	190,82
12	3,71	185,41	2.000,00	0,00	189,12	1,68	190,80

9) Presionar **Aceptar**. Se abrirá un formulario, donde deberá tildar los 4 items que se muestran a continuación para aceptar y generar el préstamo presionando **Quiero mi crédito**.

Habiendo leído los datos expuestos precedentemente RATIFICO que los mismos son exactos y se corresponden con los obrantes en las bases de ANSES

**CONDICIONES FINANCIERAS**

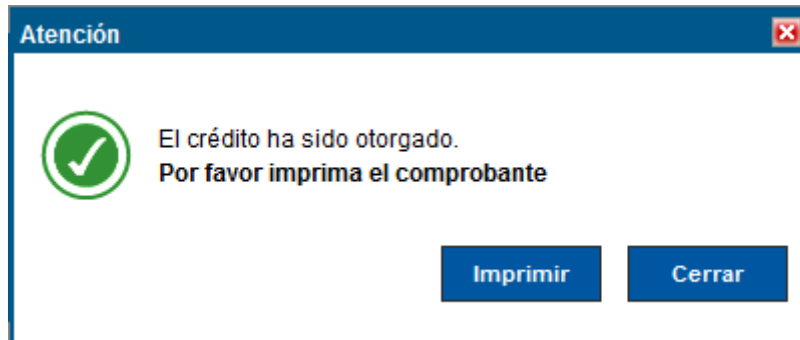
EI SOLICITANTE **CONOCE, COMPRENDE Y ACEPTA** las condiciones financieras expuestas más abajo en forma expresa. La presente solicitud de préstamo queda a consideración de ANSES no importando la recepción de la misma el otorgamiento del préstamo

EI SOLICITANTE declara que se encuentra en pleno ejercicio de sus derechos civiles y que no pesan embargos ni gravámenes sobre sus bienes e ingresos o limitación alguna para solicitar el presente crédito.

**ACEPTACION**

EI SOLICITANTE **conoce, comprende** los términos, condiciones y modalidades aplicables a la presente solicitud de préstamo y los **ACEPTA** en este acto en forma **EXPRESA**.

- 10) Una vez generado el préstamo el aplicativo ofrece la opción de imprimir. Desde allí puede también generar y guardar un archivo PDF.



El préstamo se acreditará en la cuenta bancaria dentro de los cinco días hábiles de la solicitud del mismo.